

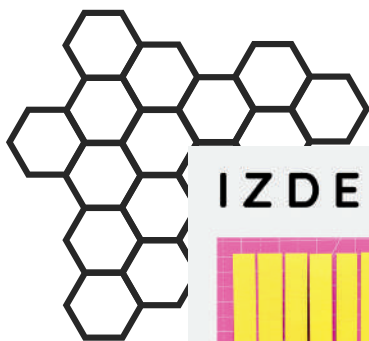
# KAJ LAHKO POČNEMO Z OTROKI?






## IZDELAMO čebelo



ČRTASTA  
SRAJČKA IN  
DROBCENA  
KRILA -V  
LONČEK IZ  
VOSKABO MED  
NATOČILA. KAJ  
JE TO?  
ČEBELA



## IZDELAMO čebelji panj



V HIŠKI SO HIŠICE NA  
HIŠICAH LINICE, V  
HIŠICAH SOBICE, V  
SOBICAH ČAŠICE. V  
ČAŠICAH SLADKI MED, ZA  
DOBRO JUTRO IN DOBER  
TEK.  
ČEBELJAK



## IZDELAMO medeni napitek



### Potrebujemo:

- KOZAREC VODE
- LIMONO
- ŽLIČKO MEDU



### Postopek:

V KOZAREC VODE DAMO ŽLICO MEDU TER STISNEMO NEKAJ KAPLJIC LIMONE. VSE SKUPAJ MEŠAMO TOLIKOL ČASA, DA SE MED NE STOPI.

JE BELO KAKOR  
SNEG, GA PIJEŠ,  
DA BOŠ ZDRAV, A  
VČASIH ZA  
POSLADEK GA  
SPREMENIŠ V  
KAKAV.  
MLEKO

## IZDELAMO

## domače maslo

### Postopek:


SLADKO SMETANO (NAJBOLJŠA JE TISTA DOMAČA) Z ELEKTRIČNIM MEŠALNIKOM STEPAMO TOLIKO ČASA, DA SE STRDI IN ZAČNE LOČEVATI OD TEKOČINE. NATO TEKOČINO, KI JI PRAVIMO PINJEC ODLIJEMO. K ŽE SKORAJ NAREJENEMU MASLU VLIJEMO NEKAJ LEDENE VODE, DA SE MASLO STRDI. NAZADNJE GA VZAMEMO IZ POSODE TER GA PO ŽELJI OBLIKUJEMO S POMOČJO PIŠKOTNIH MODELČKOV.





IZDELAMO

jabolčno  
čežano



Sestavine:

- JABOLKA
- VODA
- CIMET



Postopek:

JABOLKA RAZKOŠČIČIMO  
IN NAREŽEMO NA MANJŠE  
KOŠČKE. KOŠČKE  
STRESEM V POSODO IN  
ZALIJEMO Z VODO.  
DODAMO ŠE CIMET.  
KUHAMO 20 MINUT NATO  
PA VSE SKUPAJ  
PRETLAČIMO.

IZDELAMO  
plakat



POIŠČITE REKLAMNE REVIIJE, IZ  
KATERIH IZREŽITE SUROVINE  
TRADICIONALNEGA SLOVENSKEGA  
ZAJTRKA TER JIH PRILEPITE NA VELIK  
LIST PAPIRJA.

